

📢 ひみPayからの重要なお知らせ


# ひみPay

**R7年4月1日よりアプリが変更になります。**

「ひみPay」ご利用のケータイアプリが  
「chiica」から「TOYAMA ONE Wallet」に変わります。

(ひみPayの名称は変わりません)

**R7年3月31日まで**



**R7年4月1日から**



これまで通り

市内310店舗で  
変わらずにQRコード決済で  
お買い物できます。

現在のひみPayのポイントはR7年3月31日で終了となりますが、  
期日(R7年3月31日まで)に利用出来なかったポイントは  
氷見商工会議所に来所いただき同額で「TOYAMA ONE Wallet」へ移行致します。  
大変お手数をおかけしますが、お持ちの携帯のアプリについて変更をお願いします。  
TOYAMA ONE Wallet は、富山県が推奨するキャッシュレス決済で、  
「子育て支援のポイント」など富山県全体で使えるアプリになっています。

## ✓ ひみPayアプリの変更の仕方

スマホに「TOYAMA ONE Wallet」をダウンロード

こちらのQRコードをスマホで読み込んでください。

※無料アプリですので、登録する際にお客様の負担はありません。



IOS



Android



### お気軽にご相談ください

- ・「ひみPay」の使い方や決算方法がわからない
  - ・ポイント残高を移行したい
  - ・アプリのダウンロードがわからない 等
- 商工会議所が随時対応しています。

### お問合せ

氷見商工会議所

〒935-0013 氷見市南大町10-1

☎ 0766-74-1200

✉ himi@ccis-toyama.or.jp



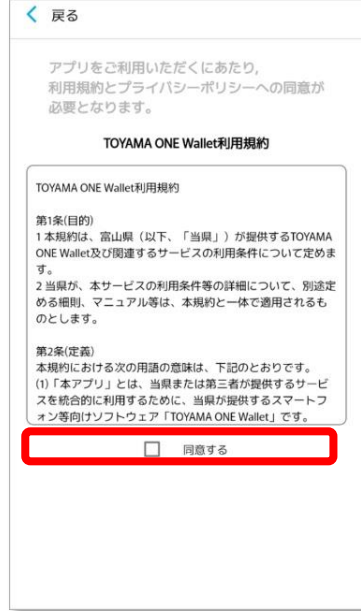


# TOYAMA ONE Wallet アプリ・インストールの仕方

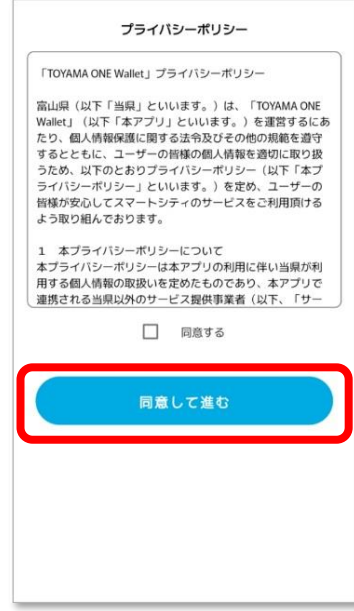
裏面のQRコードから **IOS** と **Android** のどちらかを携帯で読み取り、アプリ(無料)をダウンロード



① **【新規登録】**



② **【同意するにチェック】**



③ **【同意して進む】**



④ **【Google か Apple を選択】**



⑤ **【メニュー】**



⑥ **【セキュリティ】**



⑦ **【電話番号設定】**



⑧ **【電話番号入力】**



⑨ **【SMS 認証】**



⑩ **【2段階認証設定を有効】**



⑪ **【SMS に届いたコードで認証】**



⑫ **【完了】**

登録には:生年月、性別、郵便番号、都道府県、市区町村の入力をお願いします。